

Choix de selleries non-feu M1
Antibactérien
Choice of M1 fire retardant
and antibacterial upholstery

Basic

- 32 - BLEU / BLUE
- 33 - VERT / GREEN
- 34 - JAUNE / YELLOW
- 35 - ROUGE / RED
- 36 - ORANGE / ORANGE

Trendy

- 62 - AZUL / AZURE
- 63 - CEDRAF / CEDRAT
- 64 - RAISON / RAISIN
- 65 - LILAS / LILAC

Classic

- 92 - MARINE / MARINE
- 93 - COTON / COTTON
- 94 - MUSCADE / NUTMEG
- 95 - NEVE / SNOW
- 96 - ETAIN / TIN

Noirs

- 98 - OMBRE / DARKNESS
- 97 - ANTOISIANE / ANTOISIANE
Non classé M1 / Not classified M1

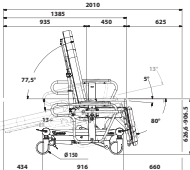
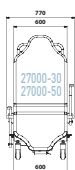
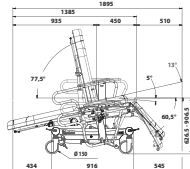
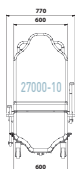
ANTIBACTÉRIEN / NON FEU M1 - ANTIBACTERIAL / M1 FIRE RETARDANT



Poids net
Net weight
133 kg

Poids brut
Gross weight
177 kg

Volume
1,472 m³



Modèles sans barrières 27000-01 / 27000-30 / 27000-40 : largeur hors tout : 620 mm
Models without side rails 27000-01 / 27000-20 / 27000-40 : overall dimensions : 620 mm

0020FE-4311



FAUTEUIL AMBULATOIRE ÉLECTRIQUE
POWER DAY SURGERY CHAIR

Ambeo

NOUVELLE SELLERIE
GRAND CONFORT / GREATER COMFORT
NEW UPHOLSTERY



www.promotal.com - Choisir un dossier certifié par le Bureau de Normalisation des Produits de Santé (BNPS) pour garantir la sécurité des patients. Pour plus d'informations, contactez votre distributeur agréé ou le service client de Promotal.

Selleries RITTER
RITTER upholstery
Non classé M1.
Not classified M1.

- C1 - NAVY
- C2 - DUSTY BLUE
- C3 - MOSS

Midmark Europe SAS
22, rue de Saint-Denis - 53500 Ernée
www.promotal.com



Version: 11-2017



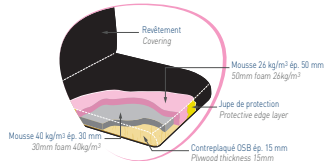


Le fauteuil Ambeo a été conçu pour répondre à tous les besoins des services ambulatoires. Il peut être utilisé à chaque étape du circuit emprunté par les patients : accueil, préparation, transfert, intervention, réveil. La polyvalence de l'Ambeo en fait le matériel idéal pour optimiser l'organisation du travail du personnel soignant.

The Ambeo day surgery chair was designed to answer all the needs of ambulatory services. It can be used at every stage the patients goes through : welcome, preparation, transfer, procedure, wake up. The versatility of Ambeo makes it the ideal equipment to optimize the working organization of nursing staff.

CONFORT / COMFORT

- Sellerie grand confort en position allongée et assise
- Moutesses de 80 mm d'épaisseur
- 4 moteurs électriques : inclinaison du dossier et de l'assise, hauteur variable, coussin de pied
- Mouvements électriques doux
- Commande manuelle : autonomie du patient
- Logement intégré pour bouteille d'oxygène
- Great comfort upholstery on lying and sitting positions
- Foam thickness 80 mm
- 4 electric motors : back-and seatrest reclinable, variable height, foot cushion
- Smooth electrical motions
- Hand control: patient independence
- Built-in oxygen bottle holder



HYGIÈNE / HYGIENE

- Sellerie amovible
- Sellerie monobloc (sauf coussin de pied)
- Revêtement avec protection antibactérienne (suivant choix de couleur, voir nuancier)
- Toutes les parties exposées sont accessibles au nettoyage
- Removable upholstery
- Upholstery in one piece (except for legrest)
- Covering with antibacterial protection (depending on the color, see color chart)
- All exposed parts are cleanable



Modèle présenté avec options/accessoires
Products shown with options/accessories

SÉCURITÉ SAFETY

- Dossier électrique débrayable pour mise en position d'urgence
- Capacité 200 kg
- Barrières de maintien rétractables
- Sellerie non-fau M1 (suivant choix de couleur, voir nuancier)
- Electric releasable backrest for emergency position
- 200 kg patient weight capacity
- Movable side rails
- M1 fire retardant upholstery (depending on the color, see color chart)



ACCESSIBILITÉ ACCESSIBILITY

- Hauteur variable de 63 à 90 cm
- Coussin de pied rétractable sous l'assise pour un meilleur accueil (sur certains modèles)
- Variable height from 63 to 90 cm
- Retractable foot cushion under the seatrest for a higher accessibility (on specific models only)

CARACTÉRISTIQUES STANDARD - modèle 27000-01

- Structure acier avec finition époxy gris nuage
- Hauteur variable électrique de 63 à 90 cm
- Dossier réglable par vérin électrique débrayable par poignée bilatérale
- Repose-jambes réglable par vérin électrique
- Position de décline 13°
- Commande manuelle avec position d'urgence
- Sellerie amovible avec mousse 80 mm grand confort
- 4 roues centralisées ø 150 mm, 2 directionnelles côté pied et 2 anti-statiques
- Accumulateur pour mouvement d'urgence (50 cycles)
- Paire de rails d'assise 25 x 10 mm
- Barre de poussée intégrée
- Panier à vêtements intégré
- Support bouteille intégré
- Poids maximum du patient autorisé 200 kg (testé en dynamique à 250 kg et en statique à 800 kg)

STANDARD FEATURES - model 27000-01

- Steel frame structure with light grey epoxy finish
- Electric height adjustment from 63 to 90 cm
- Adjustable and releasable electric backrest by bilateral command
- Electric legrest adjustment
- Trendelenburg position 13°
- Hand control with emergency position
- Removable upholstery with 80 mm thickness foam
- Set of 4 castors ø 150 mm with centralized brakes 2 directional foot-end, and 2 anti-static
- Battery for emergency positioning (50 cycles)
- Pair of 25 x 10 mm rails on seat
- Built-in push bar
- Built-in clothes basket
- Built-in oxygen bottle holder
- 200 kg patient weight capacity (tested at a dynamic weight of 250 kg and a static weight of 800 kg)

Modèles Models	Coussin de pied non extensible Non extendable legrest		Coussin de pied extensible Extendable legrest		Paire de barrières inox Pair of s/s side rails		Cale-pieds Footrest	
27000-01	●					●		
27000-10	●					●		
27000-20			●			●		
27000-30			●			●		
27000-40			●			●	●	
27000-50			●			●	●	

Options*

* A demander impérativement lors de la commande, montage cable /
* Paper modelled, must be ordered with initial order

27705-01



Cale pied ajustable pour coussin de pied non extensible /
Adjustable footrest for non extendable legrest
27000-01/27000-10

27720-01



Protection plastique pour repose-jambes /
Plastic protection for legrest

27722-01



27732-01



27740-01



Porte-rouleau (ø 150 mm, long 580 mm) /
Paper roll holder (ø 150 mm, length 580 mm)

28801-01



4 roues ø 150 mm double gainé, freinage centralisé, deux directionnelles /
Set of 4 double castors with centralized brakes, ø 150 mm, 2 directional

Accessoires Accessories

878-12



Étau coulissant pour rail 25x10 mm, ø 16/18 mm /
Sliding clamp for 25x10 mm rail, ø 16/18 mm

27720-01



Étau rotatif pour rail 25 x 10 mm /
Rotating clamp for 25 x 10 mm rail

L'artélic ø 86-10



Se référer à la documentation /
Refer to the literature

27701-01



Coussin obturateur /
Fill-in cushion (ref.: 28000-20/30/40/50)

12850-2 ø 86-10



Paire d'étriers /
Pair of stirrups

11679-01



Appui-tête réglable /
Adjustable headrest

27721-01



Appui-tête anatomique /
Formed headrest

2536/ø 86-10



Appui-bras (unitaire) /
Armrest (unit)

2537



Housse pour appui-bras (unitaire) /
Cover for armrest (unit)

12845-02 ø 86-10



Paire de goppets avec housses /
Pair of Goppets with covers

27750-01



Kit support bouteille oxygène /
Kit oxygen bottle holder (Type E)

27711-01



Paire de barrières en résine fixation sur rail /
Pair of resin barriers for side rails incompatible avec/not compatible with ref./ref. 27000-10/30/50

27731-02 ø 86-10



Support têtecommande flexible /
Flexible hand control support

25350/ø 86-10



Tablette de lecture /
Reading tray incompatible avec/with resin barriers ref./ref. 27711-01

27750-01



Kit support bouteille oxygène /
Kit oxygen bottle holder (Type E)

27750-01



Tige porte-sérum autoverrouillant 2 crochets /
Auto-locking 2 hook IV pole

Ambulatoire / Day surgery



Accueil / Sortie
Welcome / Exit



Intervention
Procedure



Réveil
Wake-up



Récupération
Recovery



Décline
Trendelenburg